

**Los perros y gatos  
en situación  
de calle son  
la punta del iceberg**

**El iceberg  
lo constituyen los  
domicilios  
que son la fábrica  
constante de  
sobrepoblación**

Existen leyes de la naturaleza que regulan la  
dinámica de crecimiento poblacional  
*Vacuum effect (efecto de vacío)*



**ENCIERRE O MATE**

UN ANIMAL

**Y OTRO OCUPARÁ SU LUGAR**

**CASTRE**

Y LA POBLACIÓN

**DECLINARÁ GRADUALMENTE**



# LA MATANZA Y EL ENCIERRO



**NO RESUELVEN EL PROBLEMA  
LO AGRAVAN**

**Mientras se destinan recursos en encerrar uno, nacen miles.  
Los esfuerzos se deben destinar a frenar los nacimientos  
en el menor tiempo posible**

# Qué hacemos mientras se logra el equilibrio poblacional



La base de la solución es implementar el Programa  
respetando las **6** características



- ✓ **Gratuita**
- ✓ **Masiva**
- ✓ **Temprana**
- ✓ **Abarcativa**
- ✓ **Sistemática**
- ✓ **Extendida**

*Acciones complementarias y paralelas en el*  
**“mientras tanto”**  
*compartidas entre el Municipio y la comunidad*

- ✓ **Aplicar TNR: la herramienta de oro**
- ✓ **Brindar atención sanitaria a los animales en situación de calle**
- ✓ **Sustituir el encierro por resguardo, alimento y cuidados comunitarios**
- ✓ **Colaborar con el vecino que ayuda a un animal, no castigarlo aplicando multas ni sanciones**
- ✓ **Identificar los perros con tatuaje /con collar que comunique castración, vacunación, desparasitación (eleva la condición de adoptabilidad)**

*Acciones complementarias y paralelas en el*  
**“mientras tanto”**  
*compartidas entre el Municipio y la comunidad*

- ✓ Comunicar a la comunidad la necesidad de cerrar paulatinamente los refugios para evitar un doble mensaje: **PREVENCIÓN** versus **ABANDONO**
- ✓ Utilizar hogares transitorios y guarderías para los casos de extrema necesidad
- ✓ Bajar progresivamente la edad de castración

Cuanto **más** esfuerzo destinemos a la base, **menos** tendremos que destinar a las consecuencias

**La falta de castración, alimento, hidratación, resguardo, atención sanitaria, etc. son las causas que mayor incidencia tienen en el desarrollo de agresividad**



El **100%** de los estados de agresividad son defensivos




Políticas de Tenencia Responsable  
**Culpan a la comunidad de un problema**  
que es responsabilidad del Estado




Los animales son las víctimas  
**que pagan con su vida**  
estas Políticas de Tenencia Responsable

**FRACASO**  
**No existen casos de éxito**


# CAMINO CORRECTO



# CAMINO CORRECTO



# CAMINO CORRECTO



# CAMINO CORRECTO

YPF Argentina



# CAMINO CORRECTO

Transantiago  
Chile



 **#NoMasMaltratoAnimal**  
@cachupines 

[#santiago](#) hermoso gesto de los choferes de línea de buses Vule del [#transantiago](#) quienes tienen su grupo de colegas caninos con su respectiva chaqueta institucional ❤️



0:31 | 43,3 mil visualizaciones

Los animales se vuelven valiosos  
para la comunidad  
cuando el **ESTADO**  
aplica correctamente el Programa

El ejemplo de un **ESTADO** que cuida  
se traduce rápidamente en un  
**MODELO DE RESPETO**  
hacia los animales,  
que se replica en la comunidad

- ✓ **Los animales son incorporados a los barrios**
  - ✓ Hay más empatía y afecto hacia ellos
- ✓ **Se reduce la violencia hacia los animales**
  - ✓ Más gente se vuelca a su cuidado y protección (dejan de sentirse amenazados y a la defensiva)
- ✓ **Este cambio conjunto (Estado - Comunidad) aumenta las posibilidades de conseguir hogares y de resolver más rápidamente el problema de los animales en situación de calle**



# Indicadores de éxito del Programa

## Disminución de:

- ✓ Camadas de cachorros indeseadas
- ✓ Ejemplares adolescentes caninos y felinos en la vía pública
- ✓ Adultos sanos abandonados
- ✓ Animales atropellados y enfermos abandonados
- ✓ Animales con hogar en la vía pública
- ✓ Animales con sarna, parasitados, etc.
- ✓ El gasto anual de Ivermectina
- ✓ El gasto anual de Vincristina
- ✓ Hembras en celo y gestantes en la vía pública
- ✓ Hembras en celo y gestantes en el servicio de castración
- ✓ Casos de piómetras, tumores mamarios, quistes ováricos, etc.
- ✓ Casos de tumor de testículo, cáncer de próstata, etc.
- ✓ La edad promedio de castración en el servicio

# Indicadores de éxito del Programa

## Disminución de:

- ✓ Mordeduras a personas
- ✓ Mordeduras entre animales
- ✓ Fugas tanto de caninos como de felinos
- ✓ Accidentes de tránsito vinculados a animales en la vía pública
- ✓ Jaurías caninas y colonias de gatos
- ✓ Familias con mayor cantidad de animales de los que desearían tener
- ✓ El número de animales en refugios
- ✓ Refugios
- ✓ Enfermedades zoonóticas donde caninos y felinos participan en la cadena de vectores
- ✓ Nacimiento y presencia de perros y gatos en basurales
- ✓ Casos de crueldad hacia los animales
- ✓ Reclamos por canes sueltos
- ✓ La exigencia de soluciones por parte de la comunidad

# Indicadores de éxito del Programa

## Aumento de:

- ✓ Castración de animales de raza
- ✓ Castración de machos
- ✓ Castración de felinos
- ✓ Compromiso de la comunidad ante animales heridos en la vía pública
- ✓ Tolerancia y respeto hacia los animales comunitarios
- ✓ Cuidado de los animales domiciliados, luego de la castración
- ✓ Jerarquización del animal dentro del núcleo familiar
- ✓ Participación de la comunidad en el uso del servicio

## Mejora de:

- ✓ El estado sanitario de los canes comunitarios
- ✓ La demanda de adopción de animales adultos
- ✓ La empatía hacia los animales
- ✓ La salubridad del ambiente
- ✓ La relación entre el Municipio, las entidades y la comunidad

~~Tenencia Responsable~~



**Gobierno Responsable**



**Cuando existe la DECISIÓN POLÍTICA de trabajar  
en un servicio público eficiente  
la RESPUESTA DE LA COMUNIDAD es extraordinaria**